

Karta Produktu









PODSTAWOWE PARAMETRY

Nazwa Kolekcji:	GEL POLISH YES, I DO!
Kategoria w sklepie:	lakiery hybrydowe
Rodzaj produktu:	lakier hybrydowy
Opakowanie:	butelka: szklana nakrętka: tworzywo sztuczne
Pojemność:	8 ml
Ilość produktów:	7 kolorów + Top Cat Eye
Kraj pochodzenia:	EU

WŁAŚCIWOŚCI

Dyspersja:	tak
Konsystencja:	średnio gęsta
Formuła:	lakierowo - żelowa
Rozpuszczalność w acetonie:	tak
Przedłużanie:	nie
Nadbudowa:	nie
Czas utwardzania:	LED/UV 36W, czas utwardzania: 60s. UV 36W, czas utwardzania: 120s.
Zastosowanie:	stylizacja hybrydowa, nail art
Produkty powiązane:	PURE DUO PREP, GEL POLISH TAPE BOND, NAIL PREP, GEL POLISH TOP IT, VITAMIN BOOST BASE Clearell, RUBBER MEGA BASE Nude, Cold Pink, Milky

KOLORY WCHODZĄCE W SKŁAD KOLEKCJI YES, I DO!

Nazwa koloru	Nr ref	Kod EAN	Kolor i odcień	Zdjęcie
GEL POLISH 459 Wedding Dress	332758	5902533327584	Mlecznobiały	
GEL POLISH 460 Diamond Ring	332759	5902533327591	Mlecznobiały z drobinką	
GEL POLISH 461 Peony Bouquet	332760	5902533327607	Delikatny róż	
GEL POLISH 462 Sparkle Toast	332761	5902533327614	Delikatny róż z drobinkami	
GEL POLISH 463 Pink Bridesmaid	332762	5902533327621	Jasny beż	
GEL POLISH 464 Honeymoon Glow	332849	5902533328499	Jasny beż z drobinkami	
GEL POLISH 465 Rose Whisper	332850	5902533328505	Jasny brąz	
GEL POLISH TOP Silver Cat Eye No Wipe	332851	5902533328512	CAT EYE Srebrny	

Karta Produktu

WSKAZÓWKI APLIKACYJNE / SPOSÓB UŻYCIA

STYLIZACJA Z LAKIERAMI Z LINII YES, I DO!

1. Przygotuj naturalną płytkę paznokcia: nadaj kształt, lekko zmatuj, oczyść i odtłuść.
2. Zaaplikuj NAIL PREP i odczekaj ok. 30 s, następnie nałóż TAPE BOND i odczekaj ok. 30 s.
3. Nałóż dowolną bazę od VICTORIA VYNN. Utwardź 60 s.
4. Zaaplikuj 2 warstwy wybranego koloru z linii Yes, I Do! i utwardź 60 s. każdą z warstw.
5. Zakończ stylizację dowolnym topem hybrydowym od VICTORIA VYNN. Utwardź 60 s.

STYLIZACJA GEL POLISH TOP SILVER CAT EYE NO WIPE

1. Wykonaj dowolną stylizację hybrydową, żelową lub akrylożelową.
2. Zaaplikuj warstwę topu GEL POLISH TOP Silver Cat Eye No Wipe, nie utwardzaj.
3. Przyłóż magnes i rozproś drobinki wabrany wzór, utwardź 60 s.

Skład
GEL POLISH 459, 462,
464

ACRYLATES COPOLYMER, HYDROXYCYCLOHEXYL PHENYL KETONE, HYDROXYPROPYL METHACRYLATE, TRIMETHYLBENZOYL DITOLYLPHOSPHINE OXIDE, SILICA [+/-] MICA, CI 42090, CI 45430, CI 77891, CI 77266, CI 19140.

Skład
GEL POLISH 460, 461,
463, 465

ACRYLATES COPOLYMER, HYDROXYCYCLOHEXYL PHENYL KETONE, HYDROXYPROPYL METHACRYLATE, SILICA, TRIMETHYLBENZOYL DITOLYLPHOSPHINE OXIDE [+/-] MICA, CI 42090, CI 45430, CI 77891, CI 77266, CI 19140.

Skład
GEL POLISH TOP
Silver Cat Eye

ACRYLATES COPOLYMER, HYDROXYPROPYL METHACRYLATE, TRIMETHYLBENZOYL DITOLYLPHOSPHINE OXIDE, SILICA, HYDROXYCYCLOHEXYL PHENYL KETONE, MICA, IRON POWDER, P-HYDROXYANISOLE, HYDROQUINONE, CI 77163, CI 77891.

DOSTĘPNE TAKŻE W ZESTAWACH

